



MINISTÈRES TRANSITION ÉCOLOGIQUE COHÉSION DES TERRITOIRES MER

*Liberté
Égalité
Fraternité*

Bilan 2023 charte croisière durable en Méditerranée *Euromaritime*

31/01/2024

Internet : <https://www.dirm.mediterranee.developpement-durable.gouv.fr/charte-croisiere-durable-r495.html>

Mail : dirm-med.cruise-charter@mer.gouv.fr



L'IDENTITE DE LA CHARTRE

25 compagnies signataires



La charte et son process

Auto-évaluation

- 39 réponses
- Score moyen des 39 navires: 77%
- Score des 14 navires audités : 72%

Audit

- 14 audits, 2 audits blancs
- Score moyen des 14 navires : 69%
- 4 navires ont atteint le score pallié de 80%

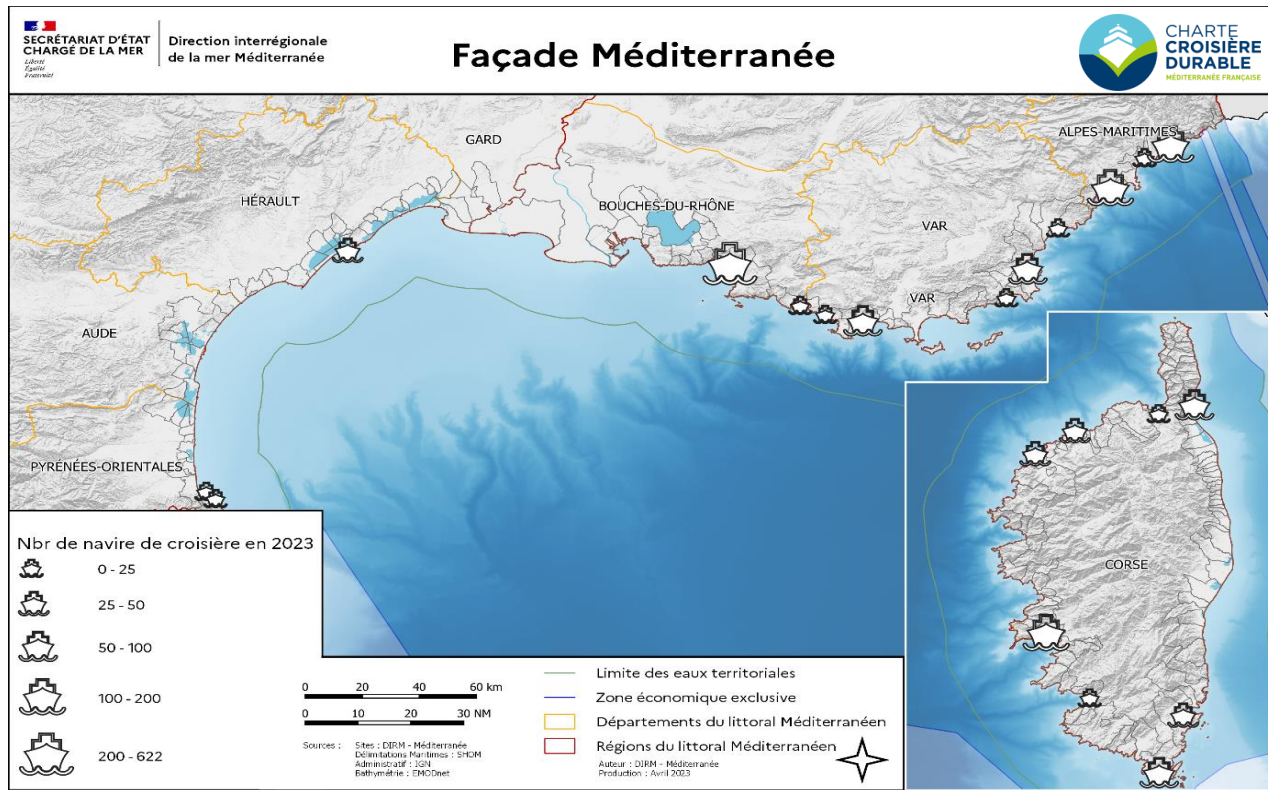
Plan d'actions

- 8 navires ont amélioré leur score et ont dépassé le pallier de 80%
- 12 navires certifiés Charte Croisière Durable
- Audits de suivi pour les navires qui n'ont pas atteint le seuil.

Les outils

- 1 support d'audit standardisé
- Des guides à l'attention des parties prenantes
- Un guide de l'identité visuelle et un kit de communication
- Un site internet

L'activité de la croisière 2023



Analyse par port :

- **68% des 1700 escales de la façade** ont été réalisées au sein de **5 ports** :
- **Marseille** : 36,6% des escales
- **Ajaccio** : 11,5% des escales
- **Cannes** : 9,4% des escales
- **Nice** : 5,7% des escales
- **Toulon- La-Seyne** : 5,5% des escales

Analyse de la flotte signataire (39 navires)

Motorisation de la flotte

	Pré-tier (avant 2000)	Tier 1 (entre 2000 et 2011)	Tier 2 (depuis 2011 hors zone NECA)	Tier 3 (après 2016 en zone NECA)
Pourcentage de la flotte	13%	41%	15,3%	30,7%

Ancienneté de la flotte interrogées

- Date moyenne pose de quille : 2010
- <10 ans : 43,5%
- 10>20 ans : 41%
- >20 ans : 15,5%

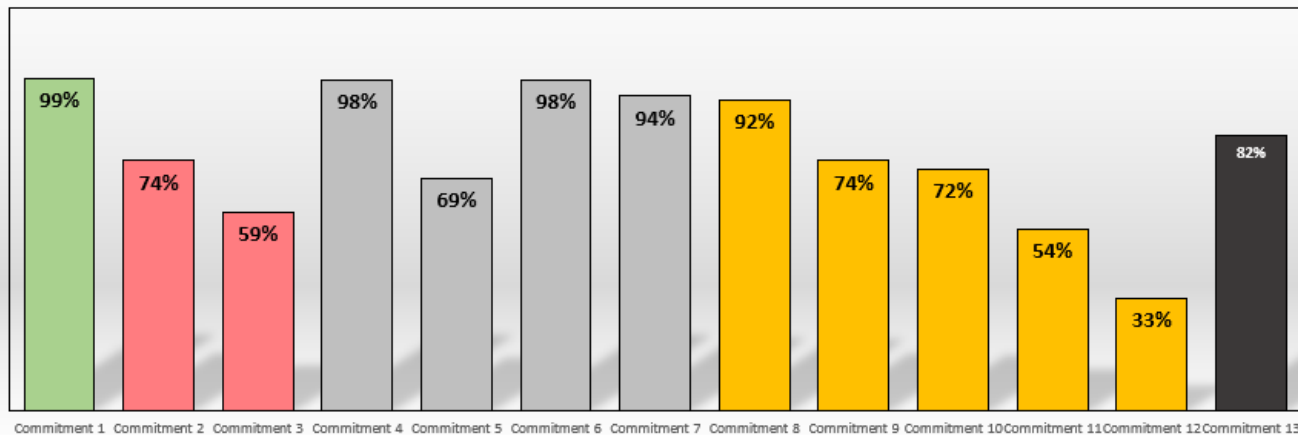
Caractéristiques techniques

- Alimentation au GNL : 15,4%
- Connexion à quai : 41%
- 56% équipés de scrubbers 45% sont à boucle ouverte et 55% boucle fermée ou hybride

Bilan 2023 pour la flotte signataire ciblées : 39 navires

Compliance by commitment : The average vessel

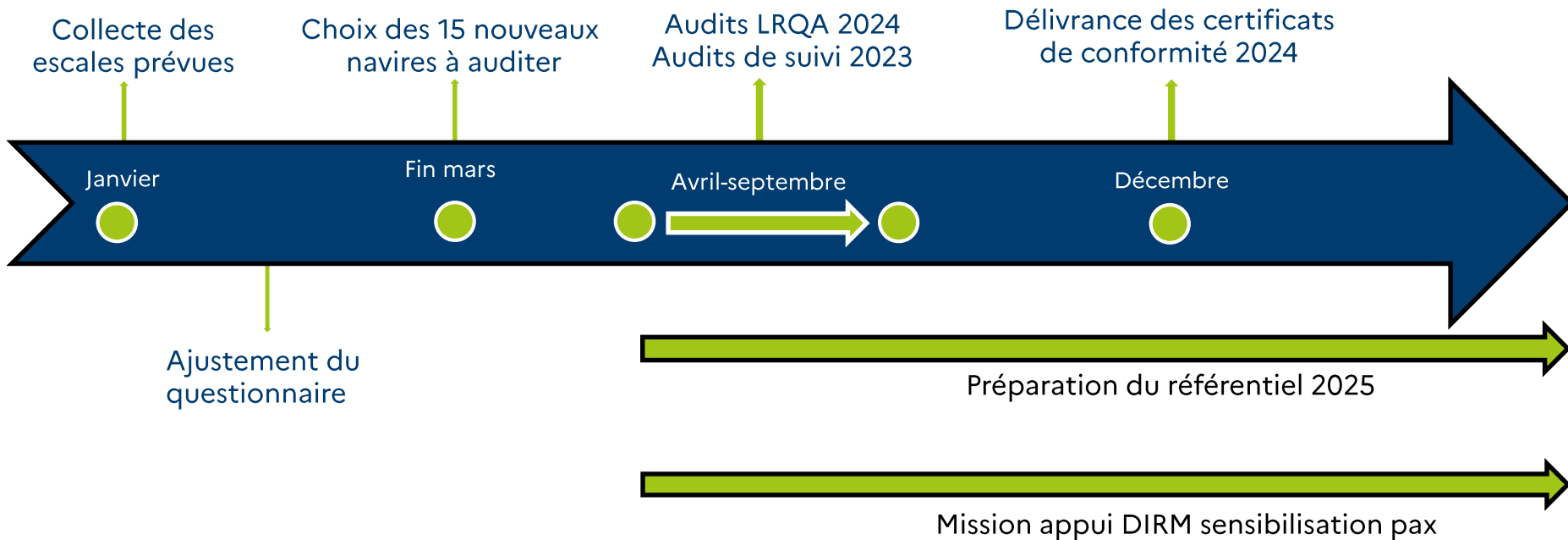
Score global auto-évaluation : 77%



Bilan 2023 pour la flotte auditée : 14 navires

	Habitat Protection	Collision with cetacean	Liquid and solid waste	Atmospheric emissions	Raising awareness	GLOBAL SCORE
Self-assessment : 39 navires	99%	67%	90%	65%	83%	77%
Self-assessment : 14 navires audités	96%	57%	88%	60%	71%	72%
Audits	96%	61%	81%	63%	46%	69%
Plans d'actions	100%	84%	89%	72%	54%	80%

Calendrier 2024





MINISTÈRES TRANSITION ÉCOLOGIQUE COHÉSION DES TERRITOIRES MER

*Liberté
Égalité
Fraternité*

Bilan 2023 charte croisière durable en Méditerranée *Euromaritime*

31/01/2024

Internet : <https://www.dirm.mediterranee.developpement-durable.gouv.fr/charte-croisiere-durable-r495.html>

Mail : dirm-med.cruise-charter@mer.gouv.fr

